

MODELLO DI GUIDA AL VOTO

# Guida pratica al voto

**ELIGO**  
EVOTING & CONSULTING



||

Votare da COMPUTER.

CREDENZIALI

# Email con Credenziali di Accesso.

Qualche giorno prima del voto riceverai via mail le credenziali di accesso (**username e password**) ed il link per collegarsi all'area di voto (pulsante rosso: **Accedi al voto**). Potrai accedere solo a votazioni aperte, negli orari indicati nell'email

**Oggetto:** Eligo Evoting - Credenziali di *nomecognome* - Votazione *titolo*

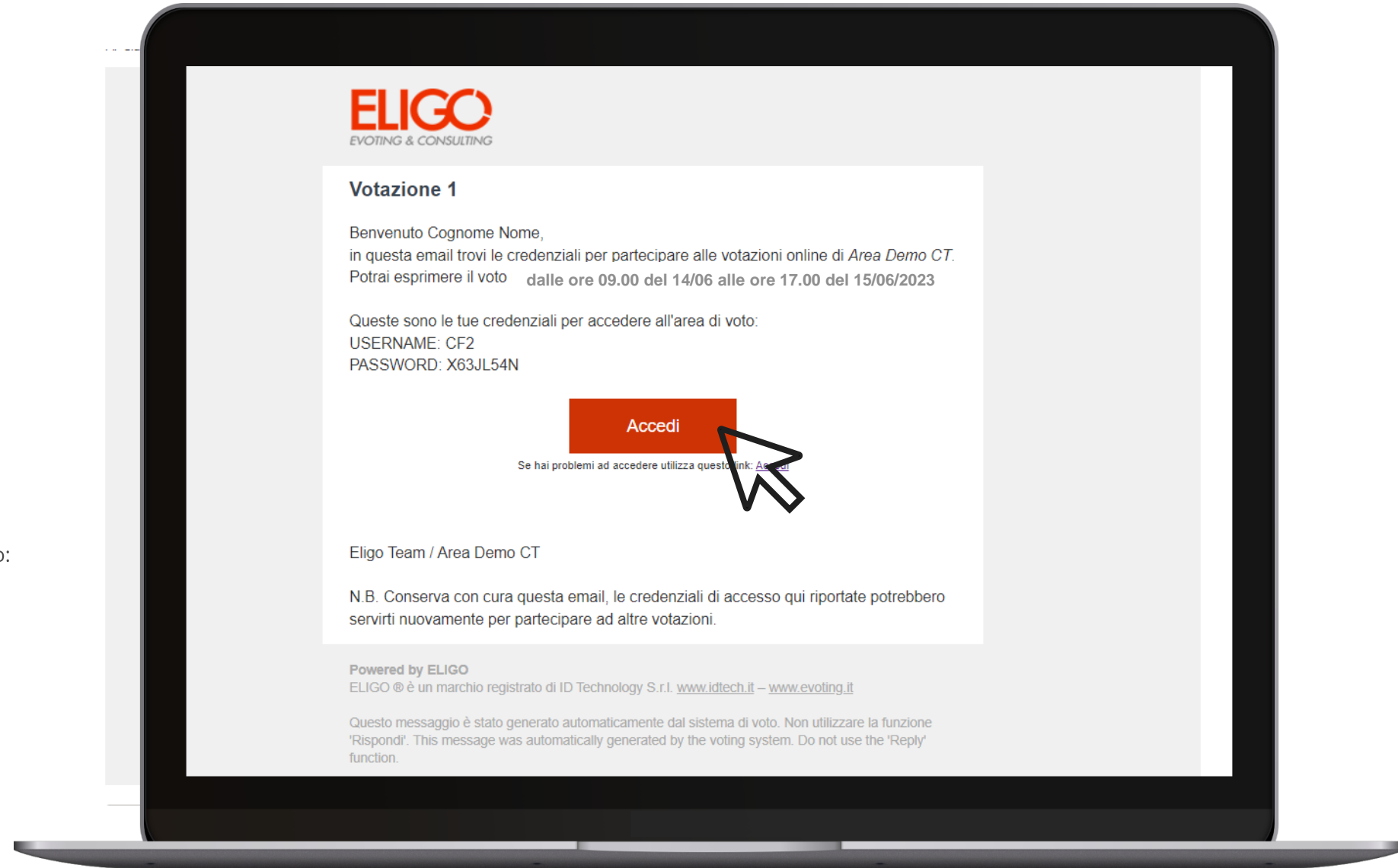
**Mittente:** notifica-eligo@evoting.it

## **N.B.**

*Se non hai ricevuto l'email:*

*-Verifica nella casella di SPAM*

*-Contatta la commissione elettorale per verificare la tua email ed eventualmente rigenerare le credenziali.*



**Inserire la username e password** ricevuti nel form in alto a sinistra. Se si inseriscono le credenziali di accesso con "copia/incolla", fare attenzione a copiare esclusivamente i caratteri privi dello spazio prima e/o dopo.

Cliccare sul "Accedi"



ESPRIMI IL TUO VOTO

Verrà visualizzata la scheda (o le schede) da votare.

Per esprimere il voto **selezionare il bottoncino relativo al candidato, oppure alla lista scelta,**

per assegnare la/le preferenze.

Ri-premi per deselezionare il candidato oppure la lista e selezionarne un altro.

Cliccare **“Conferma preferenze”**.

N.B. Non è consentito il voto disgiunto.

E' possibile votare scheda bianca, confermando il tasto “Conferma Preferenze” senza selezionare alcuna preferenza.

The screenshot shows a web interface for an election. At the top, it says 'Scheda elettorale' and 'Votazione: ELEZIONE DELEGATI'. Below that, it states 'Puoi votare per: Una sola lista e massimo 1 dei suoi candidati' and 'Elettore: Cognome Nome'. The main section is titled 'Indice delle liste' and shows two list icons labeled 'LISTA 1' and 'LISTA 2'. Below this is the 'Elenco delle Liste e dei Candidati' section, which is a table with three columns: 'Vota', 'Nominativo', and 'Info'. The table contains the following rows:

Vota	Nominativo	Info
<input type="checkbox"/>		
<input checked="" type="checkbox"/> LISTA 1		
<input checked="" type="checkbox"/>	CANDIDATO A	
<input type="checkbox"/>	CANDIDATO B	
<input type="checkbox"/>		
<input type="checkbox"/> LISTA 2		
<input type="checkbox"/>	CANDIDATO X	
<input type="checkbox"/>	CANDIDATO Y	

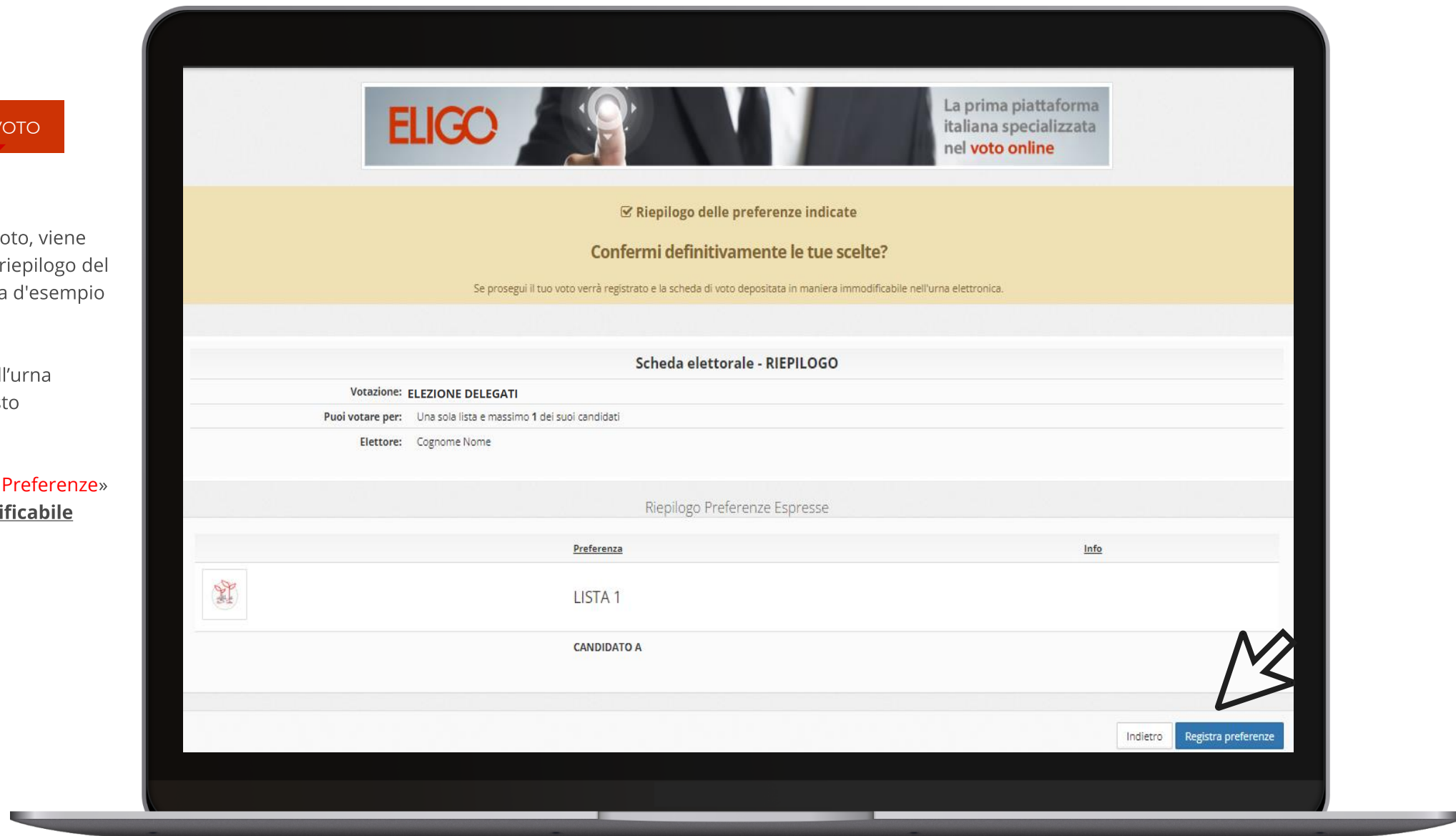
At the bottom right of the table, there is a blue button labeled 'Conferma preferenze'. A mouse cursor is pointing at the 'LISTA 1' checkbox, and another mouse cursor is pointing at the 'Conferma preferenze' button.

CONFERMA IL TUO VOTO

Una volta assegnato il voto, viene presentata la pagina di riepilogo del voto, come la schermata d'esempio qui a fianco.

Il voto viene inserito nell'urna digitale, solo dopo questo passaggio.

Premendo su «**Registra Preferenze**» il **voto diventa immodificabile**



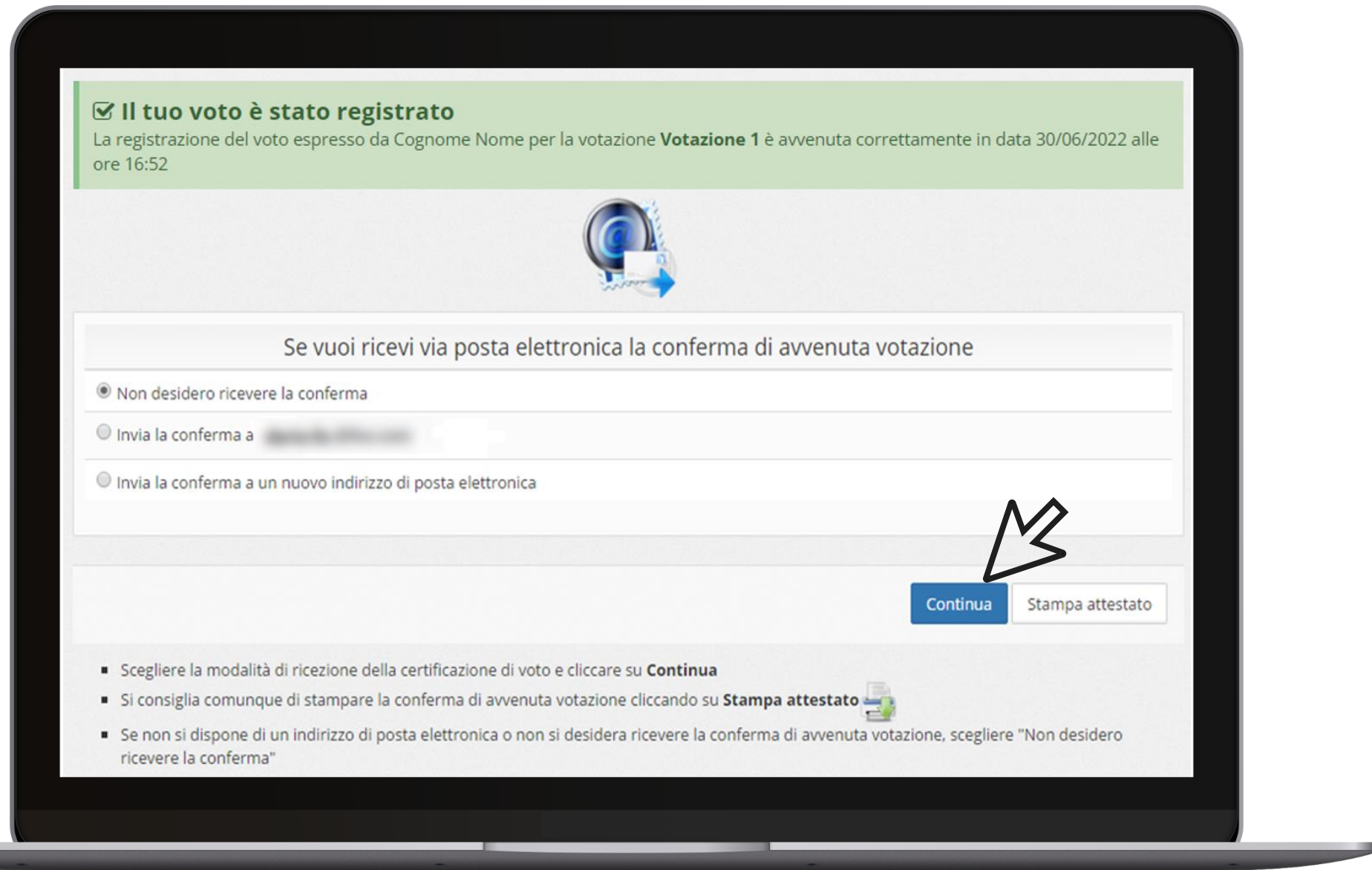
## VOTAZIONE ESEGUITA

Una volta confermato il voto, comparirà il messaggio che il voto è stato registrato.

### **NON chiudere il browser o spegnere il PC.**

Cliccare "Continua" per terminare l'operazione di voto o passare alla scheda successiva.

E' possibile anche ricevere via email o stampare la conferma di avvenuta votazione selezionando l'opzione relativa.



# Domande e risposte frequenti

## ***Come fa ELIGO ad assicurare la sicurezza e segretezza del voto?***

L'elettore accede al sistema attraverso la combinazione del suo nome utente e della password. Può accedere più volte al sistema di votazione online attraverso la password ma può votare solamente una volta in modo definitivo. Infatti, per poter votare, devono essere generate le credenziali per l'accesso all'area. Una volta votato, le credenziali vengono cancellate per impedire il doppio voto.

## ***Posso ricevere una nuova password?***

I dati d'accesso dell'elettore vengono generati automaticamente e in modo sicuro utilizzando diversi algoritmi di sicurezza. Per questo motivo e per ragioni di sicurezza non è possibile generarli manualmente. Tuttavia se ha perso la lettera/email contenente i dati di accesso, sarà possibile richiedere all'organizzatore dell'elezione che vengano generate e inviate nuove credenziali di accesso. Il sistema ELIGO impedisce il doppio voto controllando che l'elettore non abbia già votato.

## ***Il sistema ELIGO assicura il voto anonimo?***

Sì. ELIGO, in caso di votazione segreta, separa il voto dal votante (l'urna elettorale è separata dalla lista elettorale). In questo modo è assicurata l'assoluta segretezza del voto e l'impossibilità di risalire dal voto all'elettore e viceversa.

N.B. Se vuoi inserire nella presentazione altre FAQ, puoi attingere dai contenuti dell'articolo: [SUPPORTO AI VOTANTI: FAQ E PROCEDURE PER UN SUPPORTO TEMPESTIVO](#)



# Domande e risposte frequenti

***I server che ospitano i dati vengono gestiti da ELIGO?***

No. ELIGO lavora su Cloud ARUBA certificato per la sicurezza e continuità del suo servizio. Inoltre i dati sono completamente gestiti nel rispetto della GDPR

***I dati dell'elezione vengono utilizzati da ELIGO anche dopo l'elezione?***

No. I dati non verranno mai utilizzati per motivi diversi da quelli della votazione stessa. Tutti i dati personali vengono cancellati dopo 30 giorni conclusa l'elezione.

***Cosa succede se durante la votazione si spegne accidentalmente il PC oppure si chiude il browser?***

Finché non è stata effettuata la conferma della votazione il votante può accedere e concludere l'espressione del voto.

***Cosa succede se il votante esprime un numero di preferenze superiore al consentito?***

Il sistema ELIGO segnala l'errore, e impedisce il voto facendo ripetere la votazione.

***È previsto il time-out?***

Sì. Qualora il sistema non registri movimenti per 20 minuti, viene interrotta automaticamente la votazione, che può poi, ovviamente, ripartire dall'inizio.

N.B. Se vuoi inserire nella presentazione altre FAQ, puoi attingere dai contenuti dell'articolo: [SUPPORTO AI VOTANTI: FAQ E PROCEDURE PER UN SUPPORTO TEMPESTIVO](#)

||

Il Team ELIGO è sempre  
al tuo fianco.

**ELIGO** Eligo eVoting  
396 follower  
2m • 🌐

Ecco cosa pensa chi ha utilizzato [Eligo.Social](#) in autouso con personalizzazioni e integrazioni.

[#evoting](#) [#ivoting](#) [#votoelettronico](#) [#votonline](#) [#edemocracy](#) [#eparticipation](#)



TESTIMONIANZE DEI CLIENTI

**ELIGO**  
EVIDENCE & CONSULTING

*"Usabilità, accessibilità  
e flessibilità"*

[LEGGI LA CASE HISTORY](#)

ELIGO eVoting in autouso - ELIGO

eligo.social • 1 min di lettura

A fine votazioni, condividi sui tuoi canali social l'esperienza con ELIGO eVoting inserendo il tag

**@Eligo.Social** (per LinkedIn)

**@Eligo - evoting** (per Facebook)

In alternativa, lasciaci una recensione sulla piattaforma Capterra.

**ELIGO Capterra**